

ポスターパネル

オープンスライド



中身の詳細
 ・PET 0.38mmUV
 ・ダンボール3mm
 ビター


定番のシルバーと他社にはない、黒い木目調の前開き式フレーム。
 「前開き式を使いたいけど、無機質なシルバーはちょっと…」と使うのをためらっている担当者の方、ぜひオープンスライドを使ってみてください。

活用方法のご提案


- 辺の開け方により、4辺どこからでも出し入れが可能。
- 軽い、安い、使いやすい、ビジネスに最適の逸品です。
- 壁への打ち付け可能です。



Color



サイズ：B2サイズ

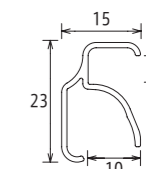


裏面

オープンスライド

作品厚 1mm まで
 PET 0.38UV

見え幅: 15mm カカリ: 10mm
 立ち上がり: 23mm 深さ: 5mm



断面図

前からも横からも作品を出し入れできるので、額装カンタン。

Simple is Best!



UV加工PET
使用商品



グリーン購入法
適合商品

- 変色防止 UV加工PET使用
- 前面開閉タイプ
- 壁への打ち付け可能商品

コーナーパーツの穴(直径4.5mm)にビスを打ち込むことで壁にピッタリと取り付けすることができます。

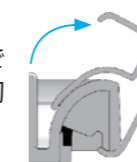
詳しい取り付け方法
 以下のQRコードから
 YouTubeにて
 ご覧いただけます



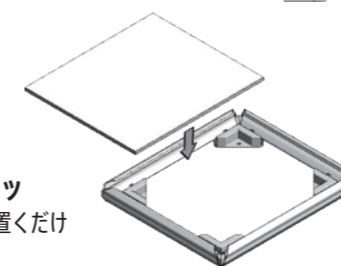
これがとても便利! フロント(前面)から入れ替え

額を壁に取り付ける前に作品を入れる時は、
 ハーフオープンにして入れます。

右図はハーフオープン時の状態です。
 フレームを開いた時に、最初
 に引っかかる位置です。



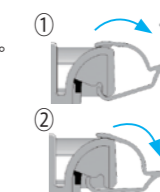
サッと
 と置くだけ



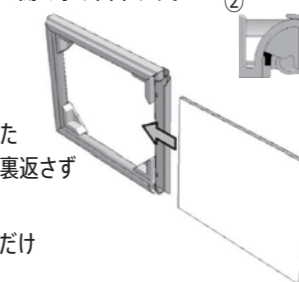
これがとても便利! サイド(横)から入れ替え

額が壁に掛かっている時は、
 一辺をフルオープンにして、横から出し入れ出来ます。

②はフルオープン時の状態です。
 ①の位置まで開き、
 更に②まで開く事が出来ます。



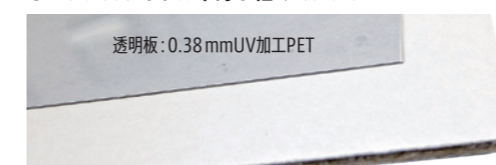
設置された
 状態でも裏返さず
 スーツ
 と入れるだけ



オープンスライドは手間いらず



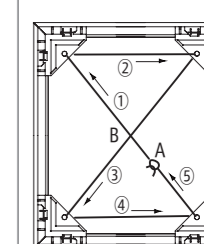
オープンスライドは中身が軽くてシンプル



透明板: 0.38mmUV加工PET

軽量裏板: 両面白B段

サイズ	寸法 :mm	価格(税抜)	価格(税込)	重量(g)
A-1	841 × 594	¥7,000	¥7,700	1,050g
A-2	594 × 420	¥5,000	¥5,500	640g
A-3	420 × 297	¥4,000	¥4,400	420g
A-4	297 × 210	¥2,500	¥2,750	320g
B-1	1030 × 728	¥8,000	¥8,800	1,400g
B-2	728 × 515	¥6,000	¥6,600	845g
B-3	515 × 364	¥4,500	¥4,950	530g
B-4	364 × 257	¥3,500	¥3,850	360g



①のコーナーから矢印にそって
 コーナー吊具の穴にヒモを通します。

↓
 Aのように⑤と①のヒモを
 結びます。

↓
 Bの部分を壁掛け用フック(別
 売)に引っ掛けて飾ります。

ヒモ取り付け方法

※ カタログ上の写真と実際の商品の色味が若干異なる場合もございます。ご了承ください。

※ 特寸対応不可 ※ 箱無、ビニール袋入りで納品いたします。